


繳費方式(增值)

1. Alipay(支付寶)

2. 繳費靈(PPS)電子繳費

1. Alipay(支付寶)

開戶Alipay(支付寶)



增值

A person wearing a purple striped shirt is using a white smartphone. The phone is held in their left hand, and their right hand is touching the screen. To the left of the phone is a glass of brown coffee. The background is a blurred outdoor setting with green leaves and pink flowers.

收費管理系統 - 增值管理 (於 AlipayHK App 增值)

影片教學

https://sites.google.com/view/eclassapp/ejapp/ej_alipayhk_topup#h.jyyjvh72a0yr



增值管理

AlipayHK 增值



1. 進入「繳費紀錄」





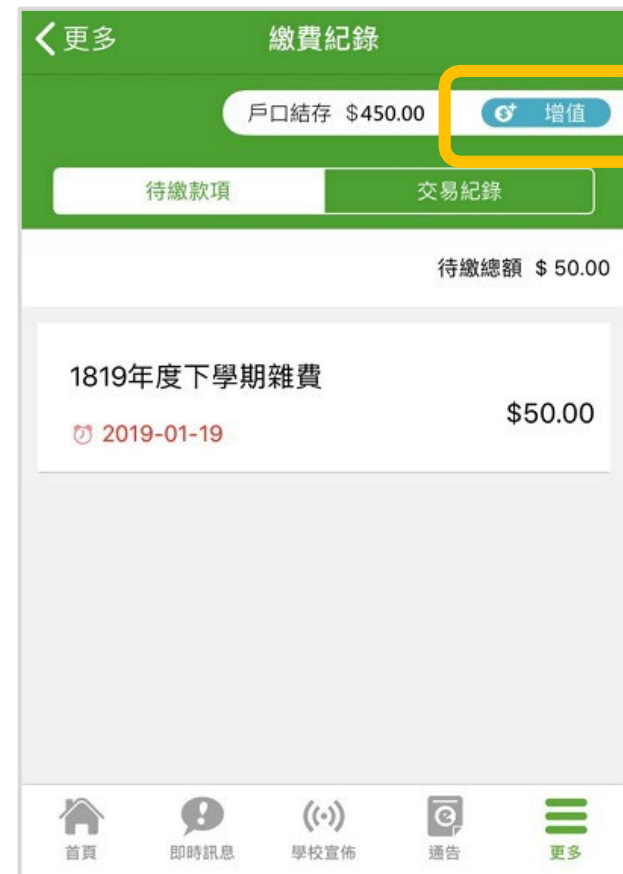
增值管理

AlipayHK 增值



2. 增值

家長可於「繳費紀錄」中按「增值」，透過 AlipayHK App 增值





增值管理

AlipayHK 增值



3. 選擇「增值面額」
及使用AlipayHK
App 繳款。

← 增值

現時結餘 \$50.0 → 預計增值後結餘 \$150.0

增值面額

\$100	\$200	\$300
\$400	\$500	\$600
\$700	\$800	\$900
\$1000	\$2000	\$3000

繳款方法

支 AlipayHK™

取消

現時結餘 \$450 → 預計增值後結餘 \$550

增值面額

\$100	\$200	\$300
\$400	\$500	\$600
\$700	\$800	\$900
\$1000	\$2000	\$3000

付款方式

支 AlipayHK™



增值管理

AlipayHK 增值



4. 於AlipayHK App 增值

eClass Parent App在增值的過程會連接AlipayHK App，AlipayHK App 會再次顯示增值金額，如確定金額，按「確認付款」作交易。

< 付款詳情

付款方式	港幣餘額 >
訂單金額	HK\$ 100.00
手續費	免手續費
需付款	HK\$ 100.00

確認付款

AlipayHK 提供安全支付保障
儲值支付工具牌照:SVF0004

< 返回 付款詳情

付款方式	港幣餘額 >
訂單金額	HK\$ 100.00
手續費	免手續費
需付款	HK\$ 100.00

確認付款

AlipayHK 提供安全支付保障
儲值支付工具牌照:SVF0004



增值管理

AlipayHK 增值



5. 輸入密碼

AlipayHK App
需要家長輸入6位數字
的交易密碼





增值管理

AlipayHK 增值



android



iOS

6. 支付成功

完成後，AlipayHK App 會顯示付款成功，可檢視付款金額。

並於倒數後，自動返回 eClass Parent App





增值管理

AlipayHK 增值



7. 交易成功

完成後，於 eClass Parent App 顯示該次交易詳細資料。
按「成功」或「完成」，返回「交易紀錄」。

交易結果

交易成功

付款項目	學生戶口增值
付款金額	\$100.00
付款日期	2019-02-12 15:39:11
繳款方法	AlipayHK
參考編號	TU-00011

成功

交易結果

交易成功

付款項目	學生戶口增值
付款金額	\$100.00
付款日期	2019-02-13 14:28:16
付款方式	AlipayHK
參考編號	TU-00015

完成



增值管理

AlipayHK 增值



8. 檢視交易紀錄

繳費紀錄

戶口結存 \$150.00 [增值](#)

待繳款項 | 交易紀錄

2019-02-12	增值	\$100.00	\$150.00
------------	----	----------	----------

< 更多 繳費紀錄

戶口結存 \$550.00 [增值](#)

待繳款項 | 交易紀錄

2019-02-15	增值	\$100.00	\$550.00
------------	----	----------	----------

首頁 即時訊息 學校宣佈 通告 更多

2. 繳費靈(PPS)電子繳費計劃

開戶PPS
繳費靈



登記賬單
6627



增值

1.開立繳費靈戶口

提款卡或具備提款功能之信用卡
→繳費靈 終端機(OK便利店)

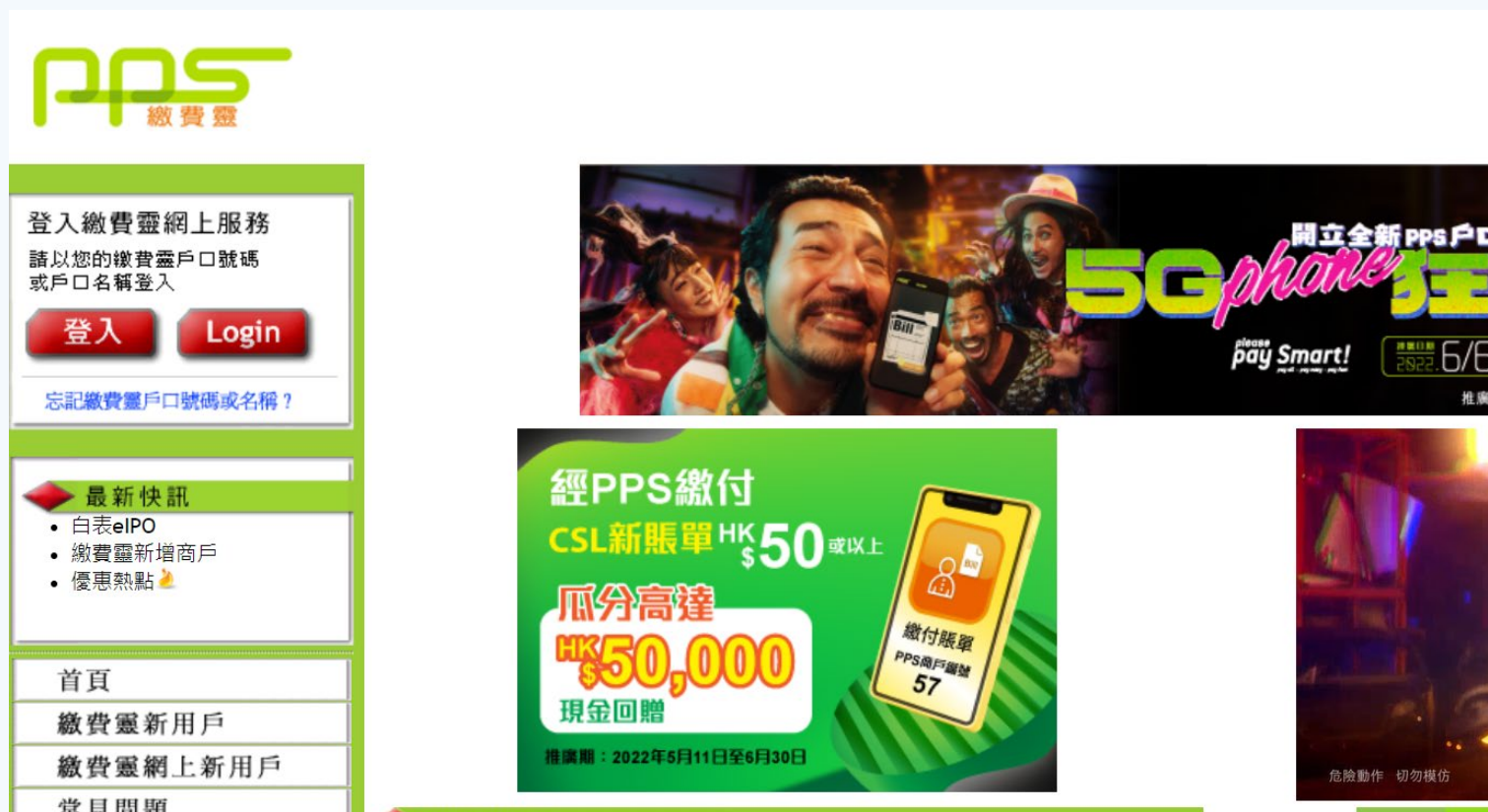
1. 選擇「開立/更新戶口」
2. 將提款卡掃過讀卡槽
3. 選擇過數的銀行戶口
4. 輸入提款卡密碼
5. 輸入繳費靈電話密碼
6. 輸入繳費靈網上密碼(8位數字)
7. 保留戶口收據，印有繳費靈戶口號碼

影片：<https://www.youtube.com/watch?v=0nfnE6usDIE>



2. 網上登記賬單：

1. 登入網址：<http://www.ppshk.com/>
或下載 PPS APP



The image shows a screenshot of the PPS website interface and several promotional banners. The website header features the PPS logo and the text "繳費靈". Below the logo, there is a login section with the text "登入繳費靈網上服務" and "請以您的繳費靈戶口號碼或戶口名稱登入". There are two buttons: "登入" and "Login". Below the buttons, there is a link "忘記繳費靈戶口號碼或名稱?".

The "最新快訊" (Latest News) section contains the following items:

- 白表eIPO
- 繳費靈新增商戶
- 優惠熱點

The navigation menu includes the following items:

- 首頁
- 繳費靈新用戶
- 繳費靈網上新用戶
- 常見問題

There are three promotional banners:

- The top banner features a group of people and the text "開立全新 PPS 戶口", "5G phone 狂", "please pay Smart!", and "推廣日期 2022.6/6".
- The middle banner is green and features a smartphone displaying a bill. The text reads "經PPS繳付", "CSL新賬單 HK\$50 或以上", "瓜分高達 HK\$50,000", "現金回贈", and "推廣期：2022年5月11日至6月30日".
- The bottom banner shows a person in a car and the text "危險動作 切勿模仿".



2. 網上登記賬單：

2. 輸入「繳費靈戶口號碼」及「網上密碼(8位數字)」
3. 按「登記賬單」
4. 選擇商戶類別：「小學或中學教育」
編號：**6627** (聖公會聖提摩太小學)
5. 輸入「智能卡編號」(只需7位**數字**)
(如登入名稱為p1234w567，智能卡編號則為1234567)
6. 如要登記第二位子女，請重複上述第 1 至第 5 點



智能卡編號則為：

2018200

3. 為學生增值電子錢包戶口

網上服務

1. 登入網址：<http://www.ppshk.com/> 或 PPS APP
2. 從「繳付賬單」選擇賬單
3. 按「繳款」
4. 輸入繳付金額及確定交易

<https://www.ppshk.com/hkt/revamp2/Chinese/NewToPPSi.html>

注意事項：

增值行政費

- 使用支付寶香港 *Alipay HK* 無須繳交增值行政費；
- 使用電話／網上*PPS*繳費靈增值，每次須收取港幣**2.2**元作為增值行政費；
- 到 *Circle K* 或華潤萬家(*VanGo*)便利店使用「櫃位賬單繳費服務」增值，每次須收取港幣**3.3**元作為增值行政費。